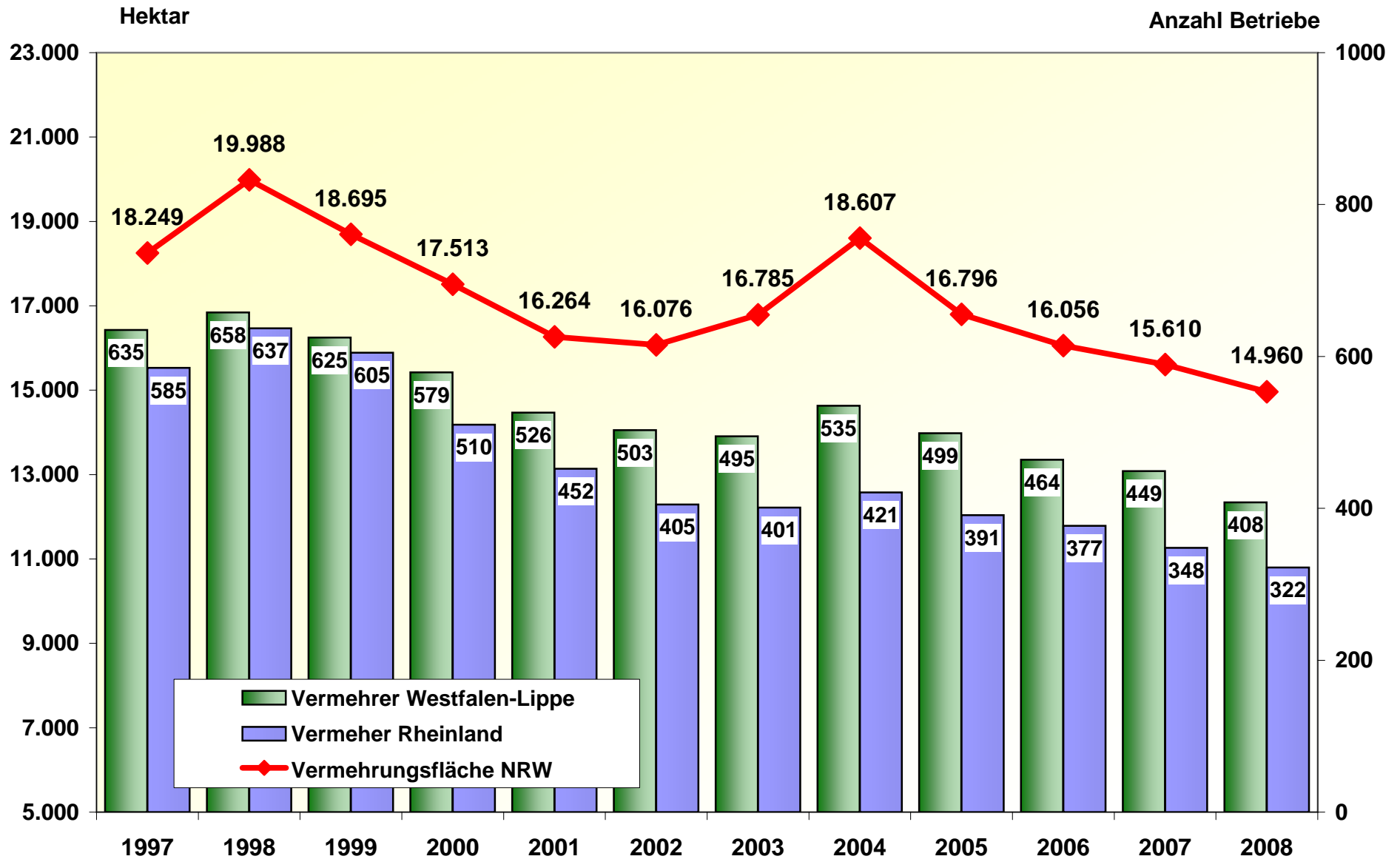


**Saatgutvermehrungsflächen in NRW -zur Feldbesichtigung angemeldete Vermehrungsflächen
(Stand 30.05.2008)**

	NRW				BN				MS			
	2005	2006	2007	2008	2005	2006	2007	2008	2005	2006	2007	2008
Wintergerste	3.464	3.503	3.382	3.378	1.161	1.203	1.263	1.373	2.303	2.300	2.120	2.005
Winterroggen	255	205	271	264	228	166	213	220	26	39	57	44
Winterweichweizen	6.246	6.067	5.513	5.441	3.198	3.125	2.802	2.851	3.048	2.943	2.711	2.590
Winterspelzweizen	60	36	45	49	16	15	26	34	45	21	19	15
Wintertriticale	1.270	1.023	1.037	959	372	273	222	207	899	750	814	752
Wintergetreide	11.295	10.834	10.248	10.140	4.974	4.781	4.527	4.734	6.320	6.053	5.721	5.406
Hafer	562	499	509	539	174	175	197	100	389	325	313	439
Sommergerste	498	491	485	500	397	372	369	381	101	119	116	119
Sommerweizen	132	118	98	93	72	70	58	43	61	48	41	50
Sommerhartweizen	16	5	-	14	16	5	-	14	-	-	-	-
Sommertriticale	-	11	1	-	0	9	-	-	-	2	-	-
Sommergetreide	1.209	1.125	1.093	1.146	659	631	624	538	550	494	469	608
Getreide und Mais	12.504	11.959	11.341	11.287	5.633	5.412	5.151	5.272	6.871	6.547	6.190	6.014
Ackerbohnen	129	128	101	113	32	18	20	20	97	110	81	93
Futtererbsen	108	90	76	46	48	59	60	34	60	32	16	13
Sonst.großkö.Legumi.	2	3	7	8	-	-	-	-	2	3	7	8
Klee und Luzerne	32	66	88	7	22	44	24	7	10	23	64	-
Leguminosen	270	287	272	175	102	120	105	61	168	167	167	114
Kartoffeln	59	71	50	81	38	34	33	39	21	37	17	42
Öl-u.Faserpflanzen	1.094	1.121	1.516	1.734	616	730	957	1.210	478	391	559	524
Gräser	2.983	2.790	2.481	1.764	1.795	1.678	1.475	969	1.189	1.112	1.006	795
G E S A M T	16.852	16.157	15.610	14.960	8.146	7.940	7.687	7.512	8.706	8.217	7.923	7.447

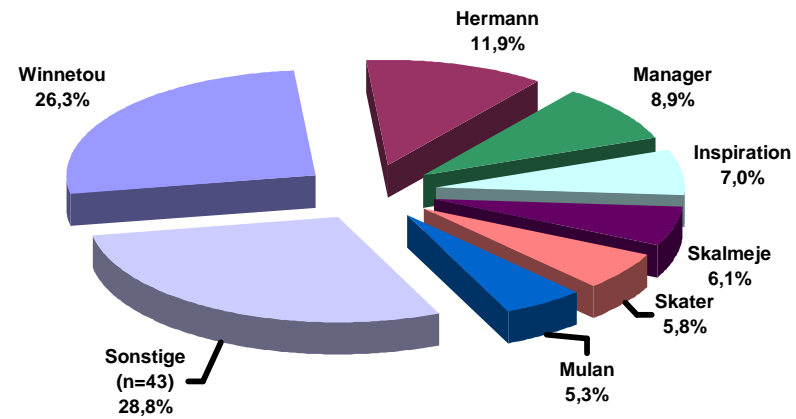
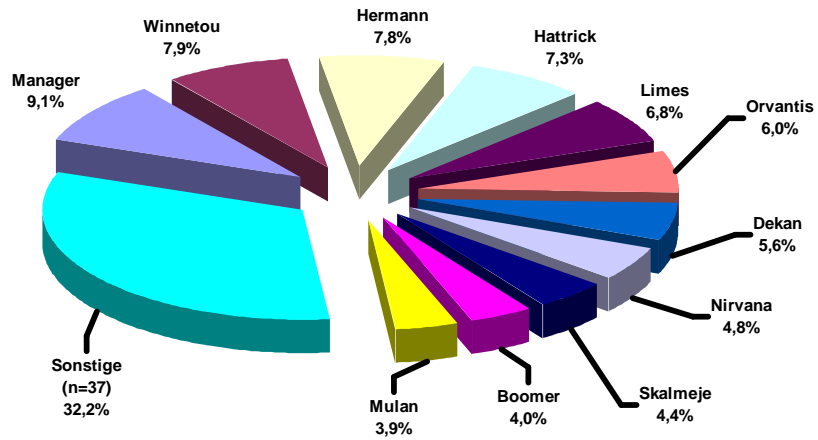
Entwicklung der Vermehrungsflächen und der Vermehrungsbetriebe in Nordrhein-Westfalen (1997 bis 2008)



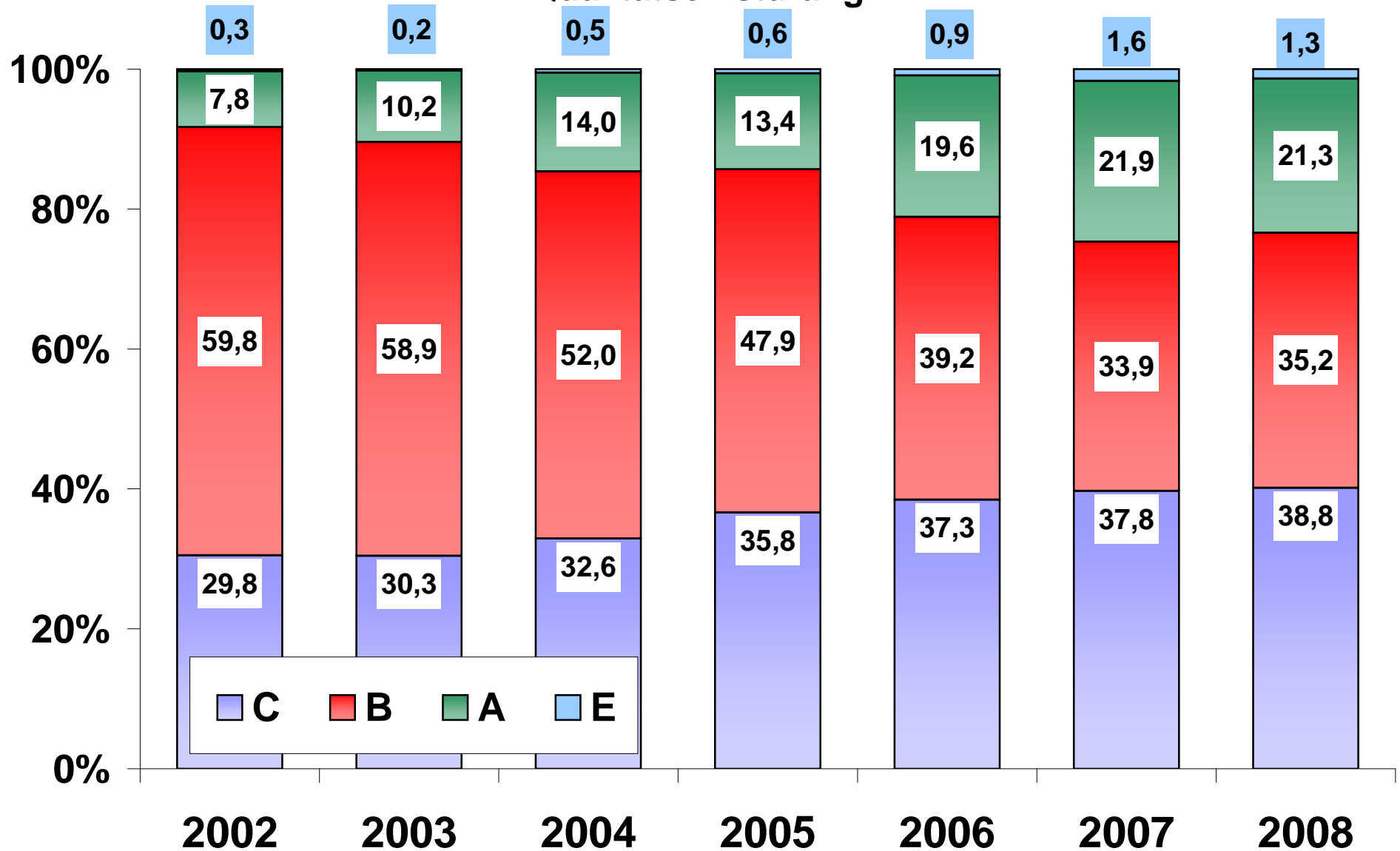
Winterweizen - Anteil der Sorten in der Vermehrung im Rheinland und in Westfalen-Lippe in 2008 im Vergleich

Rheinland (2.851 ha)

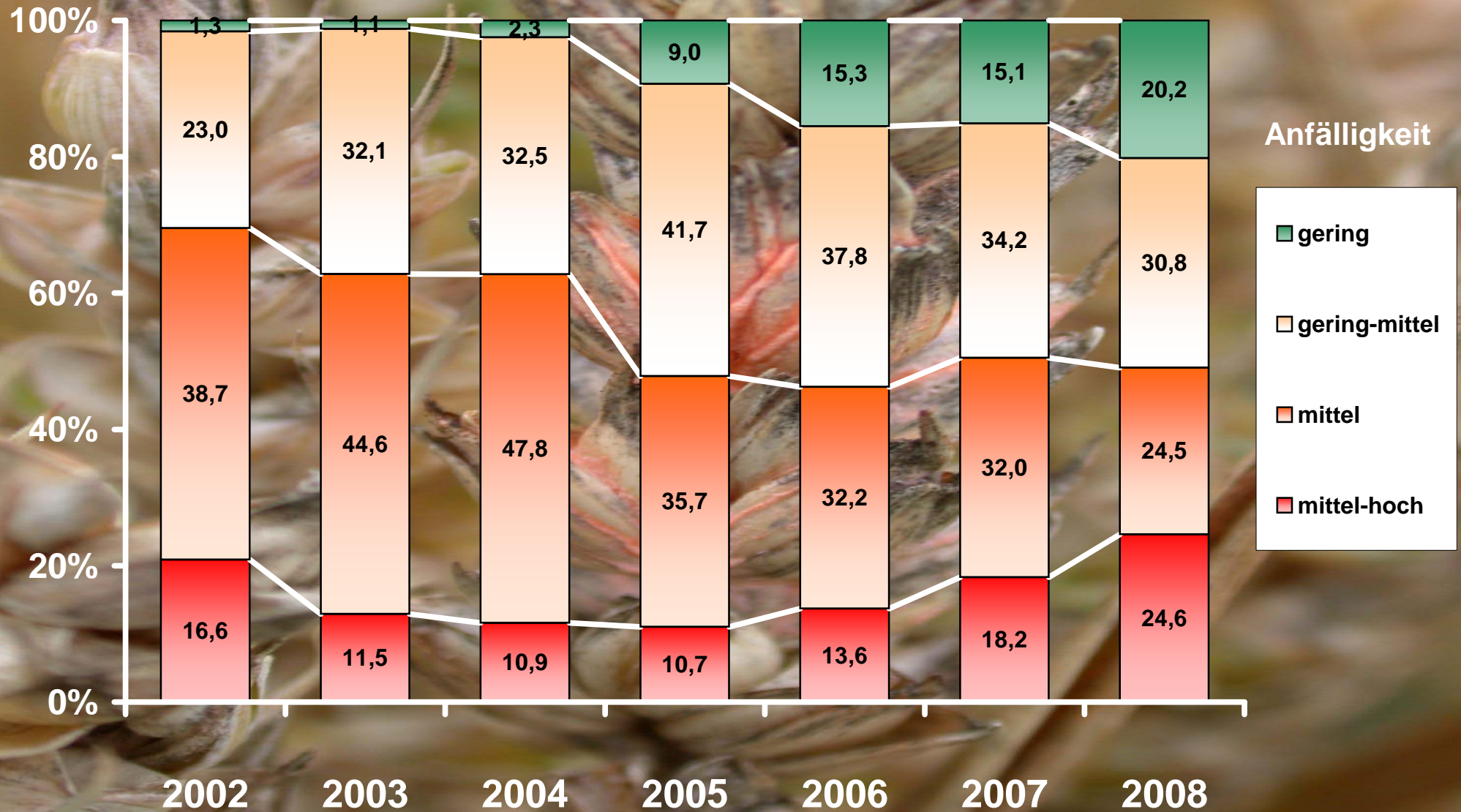
Westfalen-Lippe (2.590 ha)



Weizensorten in der Vermehrung in NRW gruppiert nach Qualitätseinstufung



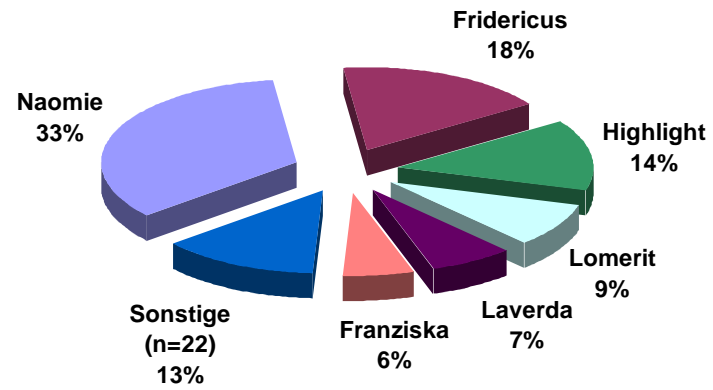
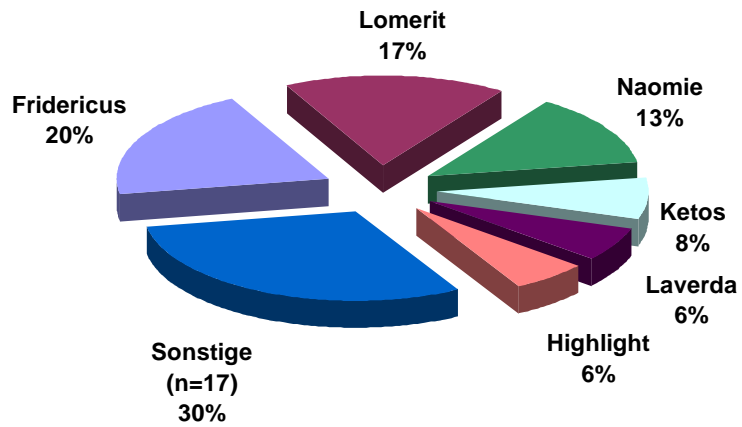
Weizensorten in der Vermehrung in NRW gruppiert nach der Anfälligkeit für Fusarium



Wintergerste - Anteil der Sorten in der Vermehrung im Rheinland und in Westfalen-Lippe in 2008 im Vergleich

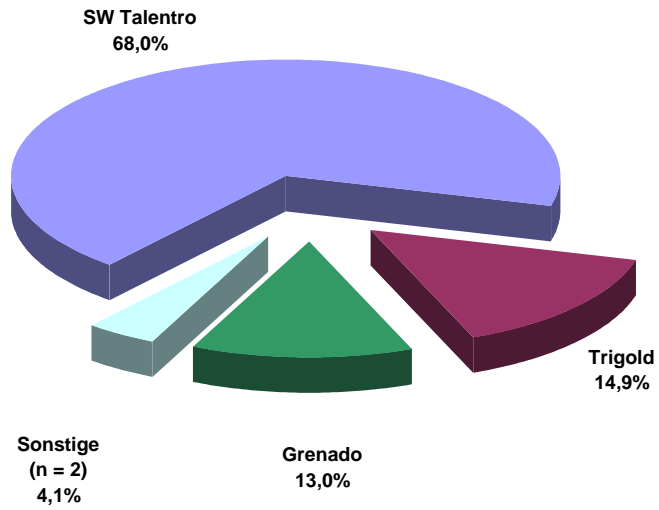
Rheinland (1.373 ha)

Westfalen-Lippe (2.005 ha)

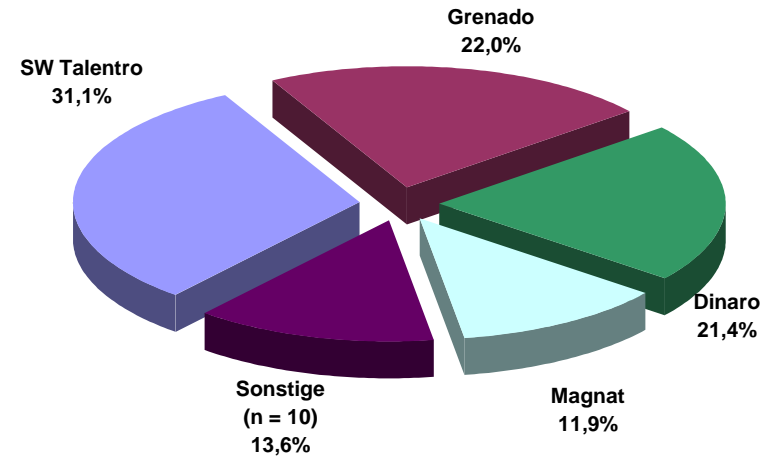


Wintertriticale - Anteil der Sorten in der Vermehrung im Rheinland und in Westfalen-Lippe in 2008 im Vergleich

Rheinland (207 ha)



Westfalen-Lippe (752 ha)



Winterroggen - Die stärksten Sorten in der Vermehrung in NRW 2008 (Vermehrungsfläche 264 ha)

